



Legge regionale 6 giugno 2017, n. 14

"Disposizioni per il contenimento del consumo di suolo
e modifiche della legge regionale 23 aprile 2004, n. 11
"Norme per il governo del territorio e in materia di paesaggio"



Art. 4

MISURE DI PROGRAMMAZIONE E DI CONTROLLO
SUL CONTENIMENTO DEL CONSUMO DI SUOLO

Ripartizione quantità massima di consumo di suolo

©



45260d0d



Ripartizione e assegnazione della quantità massima di consumo di suolo per Comune

Nell'Allegato B sono state svolte le analisi e le valutazioni per una prima determinazione della quantità massima di consumo di suolo definendo le percentuali di ogni singolo ASO.

Si tratta ora di descrivere il metodo per il calcolo della quantità di superficie di suolo da assegnare a ciascun Comune appartenente ad ogni ASO che ha tenuto in considerazione le specificità territoriali singolarmente attribuibili ad ogni Comune, con individuazione di indicatori e relativi coefficienti al fine di poter meglio caratterizzare e diversificare la quantità di suolo ammissibile.



1. Elementi e correttivi per singoli Comuni

Gli indicatori valutati e richiamati dalla Legge, sono riferiti alla pericolosità sismica, alla tensione abitativa e alle "Varianti verdi"; di seguito i coefficienti attribuiti:

1.1 Correttivo Classe Sismica

I Comuni del Veneto sono stati articolati in 3 Classi sismiche e in base all'appartenenza sono stati assegnati i seguenti valori percentuali correttivi:

- Classe sismica 2 medio alta = riduzione di 0,5%
- Classe sismica 3 media = nessuna riduzione
- Classe sismica 4 bassa = incremento di 0,5%.

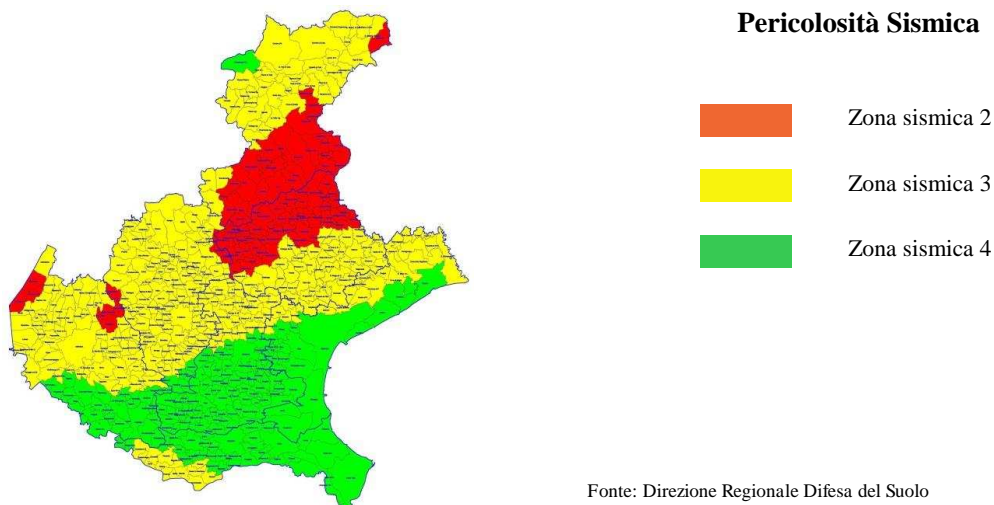


Figura 1



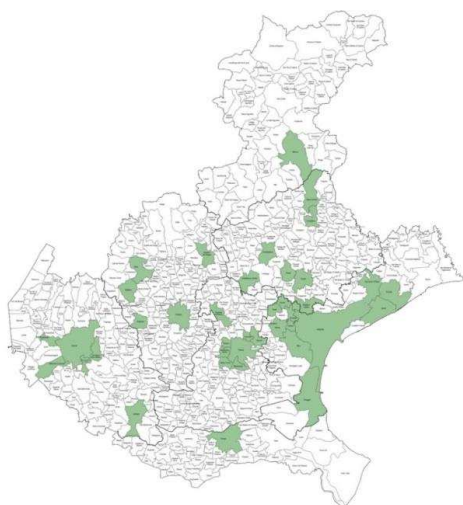
1.2 Correttivo Alta Tensione Abitativa

L'articolo 4 della Legge prevedeva che tra i parametri da utilizzare per la definizione della quantità massima di suolo fosse valutata la "tensione abitativa".

Pertanto i Comuni del Veneto con alta tensione abitativa sono stati identificati e classificati dal SISTAR, in coerenza con le direttive ISTAT.

Per le valutazioni richieste dalla Legge, si è ritenuto assegnare le seguenti percentuali correttive:

- **Tensione abitativa SI = incremento di 0,5%**
- **Tensione abitativa NO = nessun correttivo**



Comuni ad Alta Tensione Abitativa

Abano Terme (PD)	Paese (TV)
Albignasego (PD)	Piazzola sul Brenta (PD)
Arzignano (VI)	Rovigo
Bassano del Grappa (VI)	Rubano (PD)
Belluno	San Donà di Piave (VE)
Bussolengo (VR)	San Giovanni Lupatoto (VR)
Cadoneghe (PD)	San Martino Buon Albergo (VR)
Castelfranco Veneto (TV)	Schio (VI)
Chioggia (VE)	Scorzè (VE)
Conegliano (TV)	Selvazzano Dentro (PD)
Eraclea (VE)	Spinea (VE)
Jesolo (VE)	Treviso
Legnago (VR)	Valdagno (VI)
Martellago (VE)	Venezia
Mira (VE)	Verona
Mirano (VE)	Vicenza
Mogliano Veneto (TV)	Vigonza (PD)
Montebelluna (TV)	Villafranca di Verona (VR)
Noale (VE)	Vittorio Veneto (TV)
Padova	

Fonte: Comitato Interministeriale per la Programmazione Economica

Figura 2

1.3 Correttivo Varianti Verdi

Dall'analisi delle schede pervenute è emerso che per questo specifico dato, non sempre è stata data una corretta interpretazione dell'informazione richiesta, limitandosi alla sola indicazione numerica senza, per altro, specificare se tale quantità fosse stata detratta dal dato riguardante la Superficie Territoriale prevista esposta nella scheda. Non essendo stato possibile, per alcuni casi, attuare una verifica con il supporto di un elaborato grafico o di una specifica relazione illustrativa, si è ritenuto pertanto di valutare l'incidenza del dato calcolando per ciascun Comune il rapporto tra la superficie oggetto di Varianti Verdi e la Superficie Territoriale Prevista.

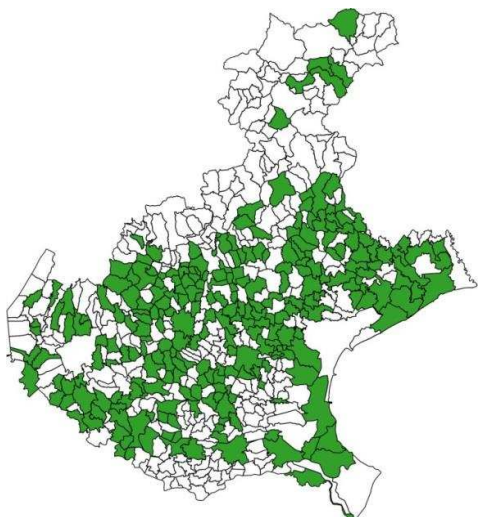
In base a tale rapporto sono state assegnate le seguenti percentuali correttive:

- **da 0,0001 a 0,05 = decremento di 0,5%**
- **da 0,06 a 0,10 = decremento dell'1%**
- **da 0,11 a 14 = decremento dell'1,5%**



45260d0d





Varianti Verdi

251 Comuni (43,6% dei Comuni del Veneto) ha adottato almeno una Variante Verde

ST Prevista – PAT/PRG (StP)	17.801 ha
Varianti Verdi (Vv)	1.493 ha
Rapporto Vv/StP	= 8,4%

Fonte: Scheda informativa (dati comunali)

Figura 3

2. Ripartizione della quantità massima di suolo per ogni Comune

La sottostante tabella riporta i valori relativi alla sintesi delle considerazioni svolte per la determinazione della quantità di consumo di suolo per ASO e per singolo comune, come integrate e modificate dalle valutazioni esposte nell'Allegato D.

Per una più immediata lettura l'elencazione è per ordine alfabetico dei comuni, con a fianco l'identificativo numerico del proprio ASO di appartenenza oltre, ovviamente, al codice ISTAT. L'ultima colonna identifica il rimando alle specificazioni di dettaglio applicabili ai comuni individuati nell'Allegato D con riferimento alle tabelle 1, 2 e 3

Si ricorda che, ai sensi del comma 10 dell'art. 13 della L.R. n. 14/2017, i Comuni sono tenuti a trasmettere alla Regione copia integrale della variante di adeguamento allo strumento urbanistico generale; contestualmente il Comune provvederà anche ad inviare la scheda aggiornata e corretta o confermata tenuto conto di quanto disposto al punto 1.2 del Capitolo 1 dell'Allegato D.

ASO	Codice ISTAT	Comune	Provincia	RESIDUO	CORRETTIVO INDICATORI PER A.S.O.			CORRETTIVO INDICATORI PER I COMUNI				
					RESIDUO RIDOTTO DEL 40%	percentuale dopo CORRETTIVO	RESIDUO DOPO CORRETTIVO	Variazione per classe sismica (2=-0,5%; 3=0%; 4=+0,5%)	Variazione per tensione abitativa (nc=0%; si=+0,5%)	Variazione per varianti verdi (0,0001;+0,05=-0,50%; 0,06;+0,10=-1%; 0,11;+14=-1,5%)	QUANTITA' MASSIMA DI CONSUMO DI SUOLO AMMESSO	Riferimento Tabelle Allegato D
				ha	ha	%	ha	%	%	%	ha	
26	28001	Abano Terme	Padova	76,57	45,94	90,00%	41,35	0,50%	0,50%	-1,50%	41,13	②
23	29001	Adria	Rovigo	83,77	50,26	100,00%	50,26	0,50%	0,00%	-0,50%	22,24	① ②
16	23001	Affi	Verona	7,95	4,77	75,35%	3,59	0,00%	0,00%	-0,50%	3,58	
21	28002	Agna	Padova	27,73	16,64	92,13%	15,33	0,50%	0,00%	0,00%	15,41	
1	25001	Agordo	Belluno	7,17	4,30	100,00%	4,30	0,00%	0,00%	0,00%	4,30	
14	24001	Agugliaro	Vicenza	16,13	9,68	93,18%	9,02	0,50%	0,00%	0,00%	9,06	
4	25002	Alano di Piave	Belluno	6,61	3,97	95,39%	3,78	-0,50%	0,00%	-0,50%	3,75	



45260d0d



19	23002	Albaredo d'Adige	Verona	39,04	23,43	80,00%	18,74	0,00%	0,00%	-0,50%	18,65	
14	24002	Albettono	Vicenza	21,55	12,93	93,18%	12,05	0,50%	0,00%	0,00%	12,11	
26	28003	Albignasego	Padova	24,02	14,41	90,00%	12,97	0,50%	0,50%	-0,50%	13,03	
1	25003	Alleghe	Belluno	4,97	2,98	100,00%	2,98	0,00%	0,00%	0,00%	2,98	②
14	24003	Alonte	Vicenza	26,37	15,82	93,18%	14,74	0,00%	0,00%	0,00%	14,74	
3	25072	Alpago	Belluno	40,55	24,33	87,23%	21,22	-0,50%	0,00%	0,00%	9,33	①
28	24004	Altavilla Vicentina	Vicenza	21,90	13,14	87,71%	11,53	0,00%	0,00%	0,00%	11,53	
6	24005	Altissimo	Vicenza	8,06	4,84	90,81%	4,39	0,00%	0,00%	0,00%	4,39	
10	26001	Altivole	Treviso	50,45	30,27	95,00%	28,76	-0,50%	0,00%	0,00%	28,61	
19	23003	Angiari	Verona	9,87	5,92	80,00%	4,74	0,50%	0,00%	0,00%	4,76	
21	28004	Anguillara Veneta	Padova	11,35	6,81	92,13%	6,28	0,50%	0,00%	0,00%	6,31	
17	27001	Annone Veneto	Venezia	35,84	21,51	100,00%	21,51	0,00%	0,00%	-1,50%	21,18	
8	26002	Arcade	Treviso	33,28	19,97	80,00%	15,97	0,00%	0,00%	-1,00%	15,81	
19	23004	Arcole	Verona	26,56	15,93	80,00%	12,75	0,00%	0,00%	0,00%	12,75	
28	24006	Arcugnano	Vicenza	27,46	16,48	87,71%	14,45	0,00%	0,00%	-0,50%	14,38	
13	28005	Arquà Petrarca	Padova	2,22	1,33	93,24%	1,24	0,50%	0,00%	-0,50%	2,00	③
30	29003	Arquà Polesine	Rovigo	75,67	45,40	75,00%	34,05	0,50%	0,00%	0,00%	34,22	
2	25004	Arsiè	Belluno	5,12	3,07	100,00%	3,07	0,00%	0,00%	0,00%	3,07	
4	24007	Arsiero	Vicenza	8,87	5,32	95,39%	5,08	0,00%	0,00%	0,00%	5,08	
9	24008	Arzignano	Vicenza	72,58	43,55	85,31%	37,15	0,00%	0,50%	-0,50%	14,70	①
4	24009	Asiago	Vicenza	13,23	7,94	95,39%	7,57	0,00%	0,00%	0,00%	7,57	
14	24010	Asigliano Veneto	Vicenza	7,37	4,42	93,18%	4,12	0,50%	0,00%	0,00%	4,14	
5	26003	Asolo	Treviso	7,18	4,31	95,00%	4,09	-0,50%	0,00%	-0,50%	4,05	
1	25005	Auronzo di Cadore	Belluno	37,80	22,68	100,00%	22,68	0,00%	0,00%	0,00%	4,12	①
6	23005	Badia Calavena	Verona	16,68	10,01	90,81%	9,09	-0,50%	0,00%	0,00%	9,04	②
20	29004	Badia Polesine	Rovigo	30,63	18,38	80,00%	14,70	0,50%	0,00%	-0,50%	14,70	
21	28008	Bagnoli di Sopra	Padova	22,20	13,32	92,13%	12,27	0,50%	0,00%	0,00%	12,33	
20	29005	Bagnolo di Po	Rovigo	36,95	22,17	80,00%	17,74	0,00%	0,00%	0,00%	17,74	
13	28009	Baone	Padova	8,33	5,00	93,24%	4,66	0,50%	0,00%	-1,00%	4,64	
13	24011	Barbarano Vicentino	Vicenza	15,05	9,03	93,24%	8,42	0,00%	0,00%	-1,50%	8,29	
16	23006	Bardolino	Verona	15,86	9,52	75,35%	7,17	0,00%	0,00%	0,00%	7,17	
5	24012	Bassano del Grappa	Vicenza	110,42	66,25	95,00%	62,94	0,00%	0,50%	0,00%	13,57	①
13	28011	Battaglia Terme	Padova	20,09	12,05	93,24%	11,24	0,50%	0,00%	-0,50%	11,24	
7	23007	Belfiore	Verona	68,47	41,08	95,19%	39,11	0,00%	0,00%	0,00%	14,32	①
31	25006	Belluno	Belluno	29,11	17,47	100,00%	17,47	-0,50%	0,50%	0,00%	17,47	
20	29006	Bergantino	Rovigo	16,75	10,05	80,00%	8,04	0,50%	0,00%	-1,50%	7,96	
19	23008	Bevilacqua	Verona	13,34	8,01	80,00%	6,41	0,50%	0,00%	0,00%	6,44	
30	28012	Boara Pisani	Padova	37,10	22,26	75,00%	16,70	0,50%	0,00%	0,00%	16,78	
19	23009	Bonavigo	Verona	30,29	18,17	80,00%	14,54	0,50%	0,00%	0,00%	14,61	
1	25007	Borca di Cadore	Belluno	7,58	4,55	100,00%	4,55	0,00%	0,00%	0,00%	4,55	
12	28013	Borgoricco	Padova	60,55	36,33	95,00%	34,51	0,00%	0,00%	-0,50%	34,34	
5	26004	Borso del Grappa	Treviso	18,38	11,03	95,00%	10,48	-0,50%	0,00%	-1,00%	10,32	
20	29007	Bosaro	Rovigo	16,55	9,93	80,00%	7,94	0,50%	0,00%	0,00%	7,98	
19	23010	Boschi Sant'Anna	Verona	18,46	11,08	80,00%	8,86	0,50%	0,00%	-1,50%	8,77	
6	23011	Bosco Chiesanuova	Verona	25,94	15,56	90,81%	14,13	0,00%	0,00%	0,00%	14,13	
21	28014	Bovolenta	Padova	38,88	23,33	92,13%	21,49	0,50%	0,00%	0,00%	21,60	
19	23012	Bovolone	Verona	70,74	42,44	80,00%	33,95	0,50%	0,00%	-0,50%	33,95	
11	26005	Breda di Piave	Treviso	10,73	6,44	95,00%	6,12	0,00%	0,00%	0,00%	6,12	
9	24014	Breganze	Vicenza	15,44	9,27	85,31%	7,91	0,00%	0,00%	-1,50%	7,79	
13	24015	Brendola	Vicenza	15,58	9,35	93,24%	8,72	0,00%	0,00%	-1,00%	8,63	
15	23014	Brenzone sul Garda	Verona	13,94	8,37	85,80%	7,18	-0,50%	0,00%	0,00%	7,14	
10	24016	Bressanvido	Vicenza	19,89	11,93	95,00%	11,33	0,00%	0,00%	-0,50%	11,28	
9	24017	Brogliano	Vicenza	36,22	21,73	85,31%	18,54	0,00%	0,00%	-0,50%	18,45	
21	28015	Brugine	Padova	28,48	17,09	92,13%	15,74	0,50%	0,00%	0,00%	15,82	
29	23015	Bussolengo	Verona	98,16	58,90	75,00%	44,17	0,00%	0,50%	0,00%	44,39	
29	23016	Buttapietra	Verona	5,41	3,25	75,00%	2,43	0,00%	0,00%	-1,50%	2,40	
26	28016	Cadoneghe	Padova	29,86	17,92	90,00%	16,12	0,50%	0,50%	0,00%	16,29	



45260d0d



10	26006	Caerano di San Marco	Treviso	15,53	9,32	95,00%	8,85	-0,50%	0,00%	-0,50%	8,76	
1	25008	Calalzo di Cadore	Belluno	8,61	5,17	100,00%	5,17	0,00%	0,00%	-1,50%	5,09	
7	23017	Caldiero	Verona	28,28	16,97	95,19%	16,15	0,00%	0,00%	-0,50%	16,07	
28	24018	Caldogno	Vicenza	6,50	3,90	87,71%	3,42	0,00%	0,00%	0,00%	3,42	
20	29008	Calto	Rovigo	70,37	42,22	80,00%	33,78	0,00%	0,00%	0,00%	33,78	
4	24019	Caltrano	Vicenza	13,95	8,37	95,39%	7,98	0,00%	0,00%	0,00%	7,98	
4	24020	Calvene	Vicenza	5,23	3,14	95,39%	2,99	0,00%	0,00%	0,00%	2,99	
12	24021	Camisano Vicentino	Vicenza	5,36	3,21	95,00%	3,05	0,00%	0,00%	0,00%	3,05	②
22	27002	Campagna Lupia	Venezia	62,68	37,61	80,00%	30,09	0,50%	0,00%	-0,50%	30,08	
14	24022	Campiglia dei Berici	Vicenza	0,44	0,26	93,18%	0,24	0,50%	0,00%	0,00%	0,44	③
12	28020	Campo San Martino	Padova	7,11	4,27	95,00%	4,05	0,00%	0,00%	-1,50%	3,99	
12	28017	Campodarago	Padova	48,26	28,96	95,00%	27,51	0,00%	0,00%	-0,50%	27,37	
12	28018	Campodoro	Padova	33,50	20,10	95,00%	19,10	0,00%	0,00%	0,00%	19,10	
22	27003	Campolongo Maggiore	Venezia	24,85	14,91	80,00%	11,93	0,50%	0,00%	0,00%	11,99	
4	24023	Campolongo sul Brenta	Vicenza	4,29	2,57	95,39%	2,45	0,00%	0,00%	0,00%	2,45	
22	27004	Camponogara	Venezia	35,66	21,40	80,00%	17,12	0,50%	0,00%	0,00%	17,20	
1	25023	Canale d'Agordo	Belluno	6,49	3,89	100,00%	3,89	0,00%	0,00%	0,00%	3,89	
20	29010	Canda	Rovigo	165,30	99,18	80,00%	79,34	0,50%	0,00%	0,00%	19,26	①
18	27005	Caorle	Venezia	151,99	91,19	100,00%	91,19	0,50%	0,00%	-0,50%	91,19	
8	26007	Cappella Maggiore	Treviso	13,45	8,07	80,00%	6,45	-0,50%	0,00%	0,00%	6,42	
15	23018	Caprino Veronese	Verona	40,46	24,27	85,80%	20,83	0,00%	0,00%	0,00%	7,85	①
27	26008	Carbonera	Treviso	35,66	21,40	95,00%	20,33	0,00%	0,00%	-1,00%	20,13	
12	28023	Carmignano di Brenta	Padova	26,05	15,63	95,00%	14,85	0,00%	0,00%	-0,50%	14,77	
9	24024	Carrè	Vicenza	15,41	9,25	85,31%	7,89	0,00%	0,00%	0,00%	7,89	
10	24025	Cartigliano	Vicenza	20,24	12,15	95,00%	11,54	0,00%	0,00%	0,00%	11,54	
21	28026	Cartura	Padova	18,36	11,02	92,13%	10,15	0,50%	0,00%	0,00%	10,20	
21	28027	Casale di Scodosia	Padova	12,86	7,72	92,13%	7,11	0,50%	0,00%	-1,50%	7,04	
27	26009	Casale sul Sile	Treviso	14,86	8,92	95,00%	8,47	0,00%	0,00%	0,00%	8,47	
19	23019	Casaleone	Verona	61,32	36,79	80,00%	29,43	0,50%	0,00%	-0,50%	29,43	
26	28028	Casalserugo	Padova	28,01	16,81	90,00%	15,12	0,50%	0,00%	0,00%	15,20	
27	26010	Casier	Treviso	24,42	14,65	95,00%	13,92	0,00%	0,00%	-0,50%	13,85	
10	24026	Cassola	Vicenza	30,19	18,11	95,00%	17,21	0,00%	0,00%	-0,50%	17,12	
19	23020	Castagnaro	Verona	43,56	26,14	80,00%	20,91	0,50%	0,00%	0,00%	21,01	
13	24027	Castegnero	Vicenza	14,37	8,62	93,24%	8,04	0,00%	0,00%	0,00%	8,04	
29	23021	Castel d'Azzano	Verona	20,54	12,32	75,00%	9,24	0,00%	0,00%	0,00%	9,24	②
21	28029	Castelbaldo	Padova	11,63	6,98	92,13%	6,43	0,50%	0,00%	-0,50%	6,43	②
5	26011	Castelcucco	Treviso	14,82	8,89	95,00%	8,45	-0,50%	0,00%	0,00%	8,41	
10	26012	Castelfranco Veneto	Treviso	122,10	73,26	95,00%	69,60	0,00%	0,50%	-1,00%	23,23	①
9	24028	Castelgomberto	Vicenza	14,06	8,43	85,31%	7,19	0,00%	0,00%	-0,50%	7,16	
20	29011	Castelguglielmo	Rovigo	31,00	18,60	80,00%	14,88	0,50%	0,00%	0,00%	14,95	
10	26013	Castello di Godego	Treviso	43,53	26,12	95,00%	24,81	0,00%	0,00%	-0,50%	24,69	
20	29012	Castelmassa	Rovigo	8,01	4,81	80,00%	3,85	0,00%	0,00%	0,00%	3,85	②
20	29013	Castelnovo Bariano	Rovigo	28,92	17,35	80,00%	13,88	0,00%	0,00%	0,00%	13,88	
16	23022	Castelnuovo del Garda	Verona	72,16	43,30	75,35%	32,62	0,00%	0,00%	-0,50%	32,46	
16	23023	Cavaion Veronese	Verona	35,91	21,55	75,35%	16,24	0,00%	0,00%	-0,50%	16,15	
18	27044	Cavallino-Treporti	Venezia	196,76	118,05	100,00%	118,05	0,50%	0,00%	0,00%	118,65	
21	27006	Cavarzere	Venezia	155,49	93,29	92,13%	85,95	0,50%	0,00%	0,00%	16,58	①
5	26014	Cavaso del Tomba	Treviso	4,95	2,97	95,00%	2,82	-0,50%	0,00%	0,00%	2,80	
7	23024	Cazzano di Tramigna	Verona	13,00	7,80	95,19%	7,42	0,00%	0,00%	0,00%	7,42	
17	27007	Ceggia	Venezia	0,42	0,25	100,00%	0,25	0,00%	0,00%	0,00%	0,42	③
1	25010	Cencenighe Agordino	Belluno	6,74	4,05	100,00%	4,05	0,00%	0,00%	0,00%	4,05	
20	29014	Ceneselli	Rovigo	23,97	14,38	80,00%	11,51	0,00%	0,00%	0,00%	11,51	
19	23025	Cerea	Verona	113,27	67,96	80,00%	54,37	0,50%	0,00%	-1,50%	26,60	①
30	29015	Ceregnano	Rovigo	33,09	19,85	75,00%	14,89	0,50%	0,00%	0,00%	14,96	
6	23026	Cerro Veronese	Verona	20,41	12,24	90,81%	11,12	0,00%	0,00%	-0,50%	11,06	
13	28030	Cervarese Santa Croce	Padova	9,39	5,64	93,24%	5,25	0,50%	0,00%	0,00%	5,28	
2	25011	Cesiomaggiore	Belluno	17,65	10,59	100,00%	10,59	-0,50%	0,00%	0,00%	10,54	



45260d0d



17	26015	Cessalto	Treviso	9,21	5,53	100,00%	5,53	0,00%	0,00%	0,00%	5,53	
9	24029	Chiampo	Vicenza	53,28	31,97	85,31%	27,27	0,00%	0,00%	-1,00%	27,00	
11	26016	Chiarano	Treviso	11,52	6,91	95,00%	6,57	0,00%	0,00%	-1,00%	6,50	②
3	25012	Chies d'Alpago	Belluno	12,49	7,49	87,23%	6,54	-0,50%	0,00%	0,00%	6,50	
25	27008	Chioggia	Venezia	413,94	248,36	90,74%	225,38	0,50%	0,50%	-0,50%	69,97	①
9	24030	Chiuppano	Vicenza	8,72	5,23	85,31%	4,46	0,00%	0,00%	0,00%	4,46	
1	25013	Cibiana di Cadore	Belluno	3,62	2,17	100,00%	2,17	-0,50%	0,00%	0,00%	2,16	
11	26017	Cimadolmo	Treviso	25,19	15,11	95,00%	14,36	0,00%	0,00%	-1,00%	14,21	②
17	27009	Cinto Caomaggiore	Venezia	3,20	1,92	100,00%	1,92	0,00%	0,00%	0,00%	2,00	③
13	28031	Cinto Euganeo	Padova	13,83	8,30	93,24%	7,73	0,50%	0,00%	0,00%	7,77	
4	24031	Cismon del Grappa	Vicenza	16,13	9,68	95,39%	9,23	0,00%	0,00%	0,00%	9,23	
8	26018	Cison di Valmarino	Treviso	8,64	5,19	80,00%	4,15	-0,50%	0,00%	0,00%	4,13	
10	28032	Cittadella	Padova	68,09	40,86	95,00%	38,81	0,00%	0,00%	0,00%	38,81	
22	28033	Codevigo	Padova	60,45	36,27	80,00%	29,01	0,50%	0,00%	0,00%	29,16	
11	26019	Codognè	Treviso	6,22	3,73	95,00%	3,54	-0,50%	0,00%	-1,50%	3,47	
4	24032	Cogollo del Cengio	Vicenza	16,79	10,08	95,39%	9,61	0,00%	0,00%	-0,50%	9,56	
1	25014	Colle Santa Lucia	Belluno	1,47	0,88	100,00%	0,88	0,00%	0,00%	0,00%	1,47	③
8	26020	Colle Umberto	Treviso	15,98	9,59	80,00%	7,67	-0,50%	0,00%	-1,50%	7,52	
19	23027	Cologna Veneta	Verona	10,73	6,44	80,00%	5,15	0,00%	0,00%	-0,50%	5,13	
7	23028	Colognola ai Colli	Verona	38,72	23,23	95,19%	22,12	0,00%	0,00%	0,00%	22,12	
1	25015	Comelico Superiore	Belluno	11,18	6,71	100,00%	6,71	0,00%	0,00%	-0,50%	6,67	②
21	27010	Cona	Venezia	49,04	29,43	92,13%	27,11	0,50%	0,00%	0,00%	27,25	
19	23029	Concamarise	Verona	17,74	10,65	80,00%	8,52	0,50%	0,00%	0,00%	8,56	
4	24033	Conco	Vicenza	5,32	3,19	95,39%	3,04	0,00%	0,00%	-1,50%	3,00	
17	27011	Concordia Sagittaria	Venezia	71,12	42,67	100,00%	42,67	0,00%	0,00%	0,00%	42,67	
8	26021	Conegliano	Treviso	0	0,00	80,00%	0,00	-0,50%	0,50%	0,00%	0,00	
21	28034	Conselve	Padova	33,14	19,88	92,13%	18,32	0,50%	0,00%	0,00%	18,41	
23	29017	Corbola	Rovigo	28,14	16,88	100,00%	16,88	0,50%	0,00%	0,00%	16,97	
8	26022	Cordignano	Treviso	18,64	11,18	80,00%	8,95	-0,50%	0,00%	-0,50%	8,86	
9	24034	Cornedo Vicentino	Vicenza	49,03	29,42	85,31%	25,10	0,00%	0,00%	-1,00%	24,85	
5	26023	Cornuda	Treviso	29,54	17,72	95,00%	16,84	-0,50%	0,00%	0,00%	16,75	
21	28035	Correzzola	Padova	41,50	24,90	92,13%	22,94	0,50%	0,00%	0,00%	23,06	
1	25016	Cortina d'Ampezzo	Belluno	0,00	0,00	100,00%	0,00	0,00%	0,00%	0,00%	0,00	
30	29018	Costa di Rovigo	Rovigo	44,73	26,84	75,00%	20,13	0,50%	0,00%	0,00%	20,23	
28	24035	Costabissara	Vicenza	34,10	20,46	87,71%	17,95	0,00%	0,00%	-0,50%	17,86	
16	23030	Costermano	Verona	12,07	7,24	75,35%	5,45	0,00%	0,00%	0,00%	5,45	
28	24036	Creazzo	Vicenza	17,24	10,34	87,71%	9,07	0,00%	0,00%	0,00%	9,07	
6	24037	Crespadoro	Vicenza	8,06	4,83	90,81%	4,39	-0,50%	0,00%	0,00%	4,37	
5	26024	Crespano del Grappa	Treviso	16,79	10,07	95,00%	9,57	-0,50%	0,00%	-0,50%	9,47	
8	26025	Crocetta del Montello	Treviso	36,29	21,77	80,00%	17,42	-0,50%	0,00%	0,00%	17,33	
26	28036	Curtarolo	Padova	22,61	13,57	90,00%	12,21	0,00%	0,00%	0,00%	12,21	②
1	25017	Danta di Cadore	Belluno	3,60	2,16	100,00%	2,16	0,00%	0,00%	0,00%	2,16	②
6	23031	Dolcè	Verona	26,68	16,01	90,81%	14,54	0,00%	0,00%	0,00%	14,54	
12	27012	Dolo	Venezia	93,21	55,93	95,00%	53,13	0,50%	0,00%	-0,50%	19,64	①
1	25018	Domègge di Cadore	Belluno	18,35	11,01	100,00%	11,01	0,00%	0,00%	-0,50%	4,12	①
21	28106	Due Carrare	Padova	48,71	29,23	92,13%	26,93	0,50%	0,00%	0,00%	27,06	
28	24038	Dueville	Vicenza	60,46	36,27	87,71%	31,82	0,00%	0,00%	-0,50%	15,73	①
4	24039	Enego	Vicenza	6,40	3,84	95,39%	3,66	0,00%	0,00%	0,00%	3,66	②
18	27013	Eraclea	Venezia	147,79	88,68	100,00%	88,68	0,50%	0,50%	-0,50%	89,12	
19	23032	Erbè	Verona	74,76	44,86	80,00%	35,89	0,50%	0,00%	0,00%	36,07	
6	23033	Erbèzzo	Verona	5,63	3,38	90,81%	3,07	0,00%	0,00%	0,00%	3,07	
21	28037	Este	Padova	45,42	27,25	92,13%	25,11	0,50%	0,00%	0,00%	25,23	
1	25019	Falcade	Belluno	11,21	6,72	100,00%	6,72	0,00%	0,00%	0,00%	6,72	
9	24040	Fara Vicentino	Vicenza	11,82	7,09	85,31%	6,05	0,00%	0,00%	-1,00%	5,99	
8	26026	Farra di Soligo	Treviso	21,30	12,78	80,00%	10,22	-0,50%	0,00%	0,00%	10,17	
2	25021	Feltre	Belluno	51,95	31,17	100,00%	31,17	-0,50%	0,00%	0,00%	31,01	
15	23034	Ferrara di Monte Baldo	Verona	7,68	4,61	85,80%	3,96	0,00%	0,00%	0,00%	3,96	



45260d0d



20	29021	Ficarolo	Rovigo	21,14	12,68	80,00%	10,15	0,00%	0,00%	0,00%	10,15	
12	27014	Fiesso d'Artico	Venezia	0,00	0,00	95,00%	0,00	0,50%	0,00%	-0,50%	0,00	②
20	29022	Fiesso Umbertiano	Rovigo	27,51	16,51	80,00%	13,21	0,00%	0,00%	0,00%	13,21	
8	26027	Follina	Treviso	8,37	5,02	80,00%	4,02	-0,50%	0,00%	0,00%	4,00	
11	26028	Fontanelle	Treviso	48,35	29,01	95,00%	27,56	0,00%	0,00%	-1,00%	27,29	
12	28038	Fontaniva	Padova	19,05	11,43	95,00%	10,86	0,00%	0,00%	-1,50%	10,70	
5	26029	Fonte	Treviso	7,55	4,53	95,00%	4,30	-0,50%	0,00%	-1,50%	4,22	
2	25022	Fonzaso	Belluno	26,53	15,92	100,00%	15,92	-0,50%	0,00%	0,00%	15,84	②
17	27015	Fossalta di Piave	Venezia	11,54	6,92	100,00%	6,92	0,00%	0,00%	-1,50%	6,82	
17	27016	Fossalta di Portogruaro	Venezia	110,82	66,49	100,00%	66,49	0,00%	0,00%	-1,50%	27,45	①
12	27017	Fossò	Venezia	2,10	1,26	95,00%	1,20	0,50%	0,00%	0,00%	2,00	③
4	24041	Foza	Vicenza	23,93	14,36	95,39%	13,70	0,00%	0,00%	0,00%	6,49	①
20	29023	Frassinelle Polesine	Rovigo	10,35	6,21	80,00%	4,97	0,50%	0,00%	0,00%	4,99	
8	26030	Fregona	Treviso	37,65	22,59	80,00%	18,07	-0,50%	0,00%	-0,50%	17,89	
6	23035	Fumane	Verona	15,65	9,39	90,81%	8,53	0,00%	0,00%	-1,50%	8,40	
11	26031	Gaiarine	Treviso	19,76	11,86	95,00%	11,27	-0,50%	0,00%	-1,50%	11,04	
20	29025	Gaiba	Rovigo	11,51	6,91	80,00%	5,52	0,00%	0,00%	0,00%	5,52	
10	28039	Galliera Veneta	Padova	9,54	5,72	95,00%	5,44	0,00%	0,00%	-1,00%	5,38	
4	24042	Gallio	Vicenza	14,36	8,61	95,39%	8,22	0,00%	0,00%	0,00%	8,22	
13	28040	Galzignano Terme	Padova	16,06	9,63	93,24%	8,98	0,50%	0,00%	-0,50%	8,98	
9	24043	Gambellara	Vicenza	34,64	20,78	85,31%	17,73	0,00%	0,00%	-0,50%	17,64	
9	24044	Gambugliano	Vicenza	7,05	4,23	85,31%	3,61	0,00%	0,00%	-1,50%	3,55	
16	23036	Garda	Verona	231,66	139,00	75,35%	104,73	0,00%	0,00%	0,00%	20,88	①
12	28041	Gazzo	Padova	23,20	13,92	95,00%	13,23	0,00%	0,00%	-0,50%	13,16	
20	29027	Giacciano con Baruchella	Rovigo	14,07	8,44	80,00%	6,76	0,50%	0,00%	0,00%	6,79	
8	26032	Giavera del Montello	Treviso	1,03	0,62	80,00%	0,50	0,00%	0,00%	-1,50%	1,03	③
11	26033	Godega di Sant'Urbano	Treviso	28,80	17,28	95,00%	16,42	-0,50%	0,00%	-1,50%	16,09	
11	26034	Gorgo al Monticano	Treviso	29,82	17,89	95,00%	17,00	0,00%	0,00%	-1,00%	16,83	②
1	25025	Gosaldo	Belluno	3,08	1,85	100,00%	1,85	0,00%	0,00%	0,00%	2,00	③
12	28042	Grantorto	Padova	8,35	5,01	95,00%	4,76	0,00%	0,00%	0,00%	4,76	
21	28043	Granze	Padova	5,96	3,57	92,13%	3,29	0,50%	0,00%	-0,50%	3,29	
29	23038	Grezzana	Verona	39,62	23,77	75,00%	17,83	0,00%	0,00%	-1,00%	17,65	
12	24046	Grisignano di Zocco	Vicenza	17,50	10,50	95,00%	9,98	0,00%	0,00%	0,00%	9,98	
17	27018	Gruaro	Venezia	26,30	15,78	100,00%	15,78	0,00%	0,00%	0,00%	15,78	
12	24047	Grumolo delle Abbadesse	Vicenza	16,68	10,01	95,00%	9,51	0,00%	0,00%	-0,50%	9,46	②
7	23039	Illasi	Verona	4,62	2,77	95,19%	2,64	0,00%	0,00%	-0,50%	2,62	②
19	23040	Isola della Scala	Verona	258,50	155,10	80,00%	124,08	0,50%	0,00%	-0,50%	26,60	①
19	23041	Isola Rizza	Verona	110,50	66,30	80,00%	53,04	0,00%	0,00%	-0,50%	26,60	①
28	24048	Isola Vicentina	Vicenza	39,16	23,49	87,71%	20,61	0,00%	0,00%	-0,50%	20,51	
10	26035	Istrana	Treviso	58,38	35,03	95,00%	33,27	0,00%	0,00%	-0,50%	33,11	
18	27019	Jesolo	Venezia	231,02	138,61	100,00%	138,61	0,50%	0,50%	-0,50%	139,30	① ②
1	25027	La Valle Agordina	Belluno	8,69	5,22	100,00%	5,22	0,00%	0,00%	-0,50%	5,19	
4	24049	Laghi	Vicenza	6,75	4,05	95,39%	3,86	0,00%	0,00%	0,00%	3,86	
2	25026	Lamon	Belluno	56,25	33,75	100,00%	33,75	0,00%	0,00%	0,00%	33,75	
4	24050	Lastebasse	Vicenza	4,46	2,68	95,39%	2,55	0,00%	0,00%	0,00%	2,55	
7	23042	Lavagno	Verona	7,33	4,40	95,19%	4,19	0,00%	0,00%	0,00%	4,19	
16	23043	Lazise	Verona	23,85	14,31	75,35%	10,78	0,00%	0,00%	0,00%	10,78	
19	23044	Legnago	Verona	18,35	11,01	80,00%	8,81	0,50%	0,50%	-1,50%	8,76	
26	28044	Legnaro	Padova	79,93	47,96	90,00%	43,16	0,50%	0,00%	0,00%	43,38	
20	29029	Lendinara	Rovigo	84,13	50,48	80,00%	40,38	0,50%	0,00%	-1,50%	19,26	①
2	25028	Lentiai	Belluno	18,71	11,22	100,00%	11,22	-0,50%	0,00%	0,00%	11,17	
31	25029	Limana	Belluno	27,97	16,78	100,00%	16,78	-0,50%	0,00%	0,00%	16,70	
26	28045	Limena	Padova	28,58	17,15	90,00%	15,43	0,00%	0,00%	0,00%	15,43	
1	25030	Livinallongo del Col di Lana	Belluno	2,72	1,63	100,00%	1,63	0,50%	0,00%	0,00%	2,00	② ③
28	24051	Longare	Vicenza	6,50	3,90	87,71%	3,42	0,00%	0,00%	-1,50%	3,37	
31	25071	Longarone	Belluno	35,64	21,38	100,00%	21,38	-0,50%	0,00%	0,00%	21,28	
14	24052	Lonigo	Vicenza	41,70	25,02	93,18%	23,31	0,00%	0,00%	-0,50%	23,20	



45260d0d



12	28046	Loreggia	Padova	34,27	20,56	95,00%	19,53	0,00%	0,00%	-0,50%	19,43	
23	29030	Loreo	Rovigo	25,06	15,04	100,00%	15,04	0,50%	0,00%	-0,50%	15,04	
10	26036	Loria	Treviso	33,77	20,26	95,00%	19,25	-0,50%	0,00%	-0,50%	19,05	
13	28047	Lozzo Atestino	Padova	47,64	28,58	93,24%	26,65	0,50%	0,00%	-0,50%	12,14	①
1	25033	Lozzo di Cadore	Belluno	3,80	2,28	100,00%	2,28	0,00%	0,00%	0,00%	2,28	
4	24053	Lugo di Vicenza	Vicenza	5,55	3,33	95,39%	3,17	0,00%	0,00%	0,00%	3,17	
4	24054	Lusiana	Vicenza	37,27	22,36	95,39%	21,33	0,00%	0,00%	0,00%	6,49	①
15	23045	Malcesine	Verona	7,09	4,25	85,80%	3,65	0,00%	0,00%	0,00%	3,65	
9	24055	Malo	Vicenza	71,36	42,82	85,31%	36,53	0,00%	0,00%	-1,00%	14,70	①
11	26037	Mansuè	Treviso	17,33	10,40	95,00%	9,88	0,00%	0,00%	-1,50%	9,73	
6	23046	Marano di Valpolicella	Verona	9,30	5,58	90,81%	5,07	0,00%	0,00%	0,00%	5,07	
9	24056	Marano Vicentino	Vicenza	75,71	45,43	85,31%	38,75	0,00%	0,00%	-0,50%	14,70	①
25	27020	Marcon	Venezia	46,71	28,03	90,74%	25,43	0,00%	0,00%	0,00%	25,43	
11	26038	Mareno di Piave	Treviso	11,45	6,87	95,00%	6,53	0,00%	0,00%	-0,50%	6,49	②
5	24057	Marostica	Vicenza	15,48	9,29	95,00%	8,82	0,00%	0,00%	-0,50%	8,78	
25	27021	Martellago	Venezia	60,95	36,57	90,74%	33,19	0,00%	0,50%	0,00%	33,35	
5	26039	Maser	Treviso	27,95	16,77	95,00%	15,93	-0,50%	0,00%	-1,50%	15,62	②
11	26040	Maserada sul Piave	Treviso	11,47	6,88	95,00%	6,54	0,00%	0,00%	0,00%	6,54	
21	28049	Masi	Padova	18,64	11,18	92,13%	10,30	0,50%	0,00%	-1,50%	10,20	②
9	24058	Mason Vicentino	Vicenza	10,61	6,37	85,31%	5,43	0,00%	0,00%	-1,50%	5,35	
12	28050	Massanzago	Padova	33,00	19,80	95,00%	18,81	0,00%	0,00%	-0,50%	18,72	
17	26041	Meduna di Livenza	Treviso	10,08	6,05	100,00%	6,05	0,00%	0,00%	0,00%	6,05	
21	28051	Megliadino San Fidenzio	Padova	8,69	5,21	92,13%	4,80	0,50%	0,00%	0,00%	4,83	②
21	28052	Megliadino San Vitale	Padova	8,69	5,21	92,13%	4,80	0,50%	0,00%	0,00%	4,83	
2	25034	Mel	Belluno	66,39	39,84	100,00%	39,84	-0,50%	0,00%	-1,00%	18,28	①
20	29032	Melara	Rovigo	29,32	17,59	80,00%	14,07	0,50%	0,00%	-1,50%	13,93	
17	27022	Meolo	Venezia	47,23	28,34	100,00%	28,34	0,00%	0,00%	-0,50%	28,20	
21	28053	Merlara	Padova	27,30	16,38	92,13%	15,09	0,50%	0,00%	0,00%	15,17	
12	28054	Mestrino	Padova	57,55	34,53	95,00%	32,81	0,00%	0,00%	0,00%	32,81	
7	23047	Mezzane di Sotto	Verona	9,36	5,62	95,19%	5,35	0,00%	0,00%	-1,50%	5,27	
8	26042	Miane	Treviso	9,25	5,55	80,00%	4,44	-0,50%	0,00%	0,00%	4,42	
19	23048	Minerbe	Verona	45,68	27,41	80,00%	21,93	0,50%	0,00%	0,00%	22,04	
25	27023	Mira	Venezia	116,47	69,88	90,74%	63,42	0,50%	0,50%	-1,00%	63,41	②
25	27024	Mirano	Venezia	13,29	7,97	90,74%	7,24	0,50%	0,50%	-1,00%	7,24	
25	26043	Mogliano Veneto	Treviso	46,92	28,15	90,74%	25,55	0,00%	0,50%	-0,50%	25,55	
9	24059	Molvena	Vicenza	9,15	5,49	85,31%	4,68	0,00%	0,00%	-1,50%	4,61	
11	26044	Monastier di Treviso	Treviso	33,96	20,38	95,00%	19,36	0,00%	0,00%	-0,50%	19,26	
5	26045	Monfumo	Treviso	3,21	1,93	95,00%	1,83	-0,50%	0,00%	0,00%	2,00	③
13	28055	Monselice	Padova	41,82	25,09	93,24%	23,39	0,50%	0,00%	-1,50%	23,16	
21	28056	Montagnana	Padova	8,57	5,14	92,13%	4,74	0,50%	0,00%	-1,50%	4,69	
9	24063	Monte di Malo	Vicenza	8,81	5,28	85,31%	4,51	0,00%	0,00%	0,00%	4,51	
9	24060	Montebello Vicentino	Vicenza	86,89	52,14	85,31%	44,48	0,00%	0,00%	0,00%	14,70	①
8	26046	Montebelluna	Treviso	108,29	64,97	80,00%	51,97	-0,50%	0,50%	0,00%	10,62	①
7	23049	Montecchia di Crosara	Verona	32,56	19,54	95,19%	18,60	0,00%	0,00%	0,00%	18,60	
9	24061	Montecchio Maggiore	Vicenza	8,36	5,02	85,31%	4,28	0,00%	0,00%	0,00%	4,28	
10	24062	Montecchio Precalcino	Vicenza	88,34	53,00	95,00%	50,35	0,00%	0,00%	-0,50%	23,23	①
7	23050	Monteforte d'Alpone	Verona	29,21	17,53	95,19%	16,68	0,00%	0,00%	-0,50%	16,60	
13	24064	Montegalda	Vicenza	30,07	18,04	93,24%	16,82	0,00%	0,00%	0,00%	16,82	
13	24065	Montegaldella	Vicenza	7,15	4,29	93,24%	4,00	0,00%	0,00%	0,00%	4,00	
26	28057	Montegrotto Terme	Padova	58,75	35,25	90,00%	31,73	0,50%	0,00%	0,00%	31,89	
28	24066	Monteviale	Vicenza	4,79	2,87	87,71%	2,52	0,00%	0,00%	0,00%	2,52	
28	24067	Monticello Conte Otto	Vicenza	9,75	5,85	87,71%	5,13	0,00%	0,00%	0,00%	5,13	②
9	24068	Montorso Vicentino	Vicenza	17,04	10,23	85,31%	8,72	0,00%	0,00%	-0,50%	8,68	
12	26047	Morgano	Treviso	0,65	0,39	95,00%	0,37	0,00%	0,00%	0,00%	0,65	③
8	26048	Moriago della Battaglia	Treviso	8,30	4,98	80,00%	3,99	-0,50%	0,00%	0,00%	3,97	
13	24069	Mossano	Vicenza	12,36	7,42	93,24%	6,92	0,00%	0,00%	0,00%	6,92	
17	26049	Motta di Livenza	Treviso	79,64	47,78	100,00%	47,78	0,00%	0,00%	-0,50%	47,55	



45260d0d



19	23051	Mozzecane	Verona	164,99	99,00	80,00%	79,20	0,50%	0,00%	0,00%	26,60	①
17	27025	Musile di Piave	Venezia	71,97	43,18	100,00%	43,18	0,00%	0,00%	-1,00%	42,75	
5	24070	Mussolente	Vicenza	32,03	19,22	95,00%	18,26	-0,50%	0,00%	0,00%	18,16	
13	24071	Nanto	Vicenza	20,01	12,01	93,24%	11,20	0,00%	0,00%	0,00%	11,20	
29	23052	Negrar	Verona	37,84	22,70	75,00%	17,03	0,00%	0,00%	-1,50%	16,77	
8	26050	Nervesa della Battaglia	Treviso	45,90	27,54	80,00%	22,03	-0,50%	0,00%	-1,00%	10,62	①
12	27026	Noale	Venezia	5,12	3,07	95,00%	2,92	0,00%	0,50%	-0,50%	2,92	②
19	23053	Nogara	Verona	105,72	63,43	80,00%	50,75	0,50%	0,00%	-0,50%	50,74	
19	23054	Nogarole Rocca	Verona	197,60	118,56	80,00%	94,85	0,50%	0,00%	-1,50%	26,60	①
9	24072	Nogarole Vicentino	Vicenza	3,93	2,36	85,31%	2,01	0,00%	0,00%	0,00%	2,01	
10	24073	Nove	Vicenza	22,64	13,58	95,00%	12,90	0,00%	0,00%	-1,50%	12,71	
17	27027	Noventa di Piave	Venezia	56,83	34,10	100,00%	34,10	0,00%	0,00%	0,00%	34,10	
26	28058	Noventa Padovana	Padova	0,00	0,00	90,00%	0,00	0,50%	0,00%	0,00%	0,00	②
14	24074	Noventa Vicentina	Vicenza	36,87	22,12	93,18%	20,62	0,50%	0,00%	-0,50%	20,62	
20	29033	Occhiobello	Rovigo	20,15	12,09	80,00%	9,67	0,00%	0,00%	0,00%	9,67	
11	26051	Oderzo	Treviso	26,51	15,90	95,00%	15,11	0,00%	0,00%	-0,50%	15,03	
19	23055	Oppeano	Verona	97,51	58,51	80,00%	46,81	0,00%	0,00%	0,00%	46,81	
14	24075	Orgiano	Vicenza	17,68	10,61	93,18%	9,89	0,00%	0,00%	-0,50%	9,84	
11	26053	Orsago	Treviso	11,36	6,82	95,00%	6,48	-0,50%	0,00%	0,00%	6,44	
21	28059	Ospedaletto Euganeo	Padova	50,00	30,00	92,13%	27,64	0,50%	0,00%	-0,50%	27,64	
1	25035	Ospitale di Cadore	Belluno	0	0,00	100,00%	0,00	-0,50%	0,00%	0,00%	0,00	
5	26054	Paderno del Grappa	Treviso	6,71	4,03	95,00%	3,83	-0,50%	0,00%	0,00%	3,81	
26	28060	Padova	Padova	651,21	390,73	90,00%	351,65	0,50%	0,50%	-0,50%	39,26	①
27	26055	Paese	Treviso	35,49	21,30	95,00%	20,23	0,00%	0,50%	0,00%	20,33	
19	23056	Palù	Verona	3,86	2,31	80,00%	1,85	0,00%	0,00%	0,00%	2,00	② ③
16	23057	Pastrengo	Verona	34,94	20,96	75,35%	15,79	0,00%	0,00%	0,00%	15,79	
2	25036	Pedavena	Belluno	44,48	26,69	100,00%	26,69	-0,50%	0,00%	0,00%	26,55	
4	24076	Pedemonte	Vicenza	0,36	0,22	95,39%	0,21	0,00%	0,00%	0,00%	0,36	③
5	26056	Pederobba	Treviso	37,87	22,72	95,00%	21,59	-0,50%	0,00%	-1,00%	21,26	
1	25037	Perarolo di Cadore	Belluno	1,64	0,98	100,00%	0,98	0,00%	0,00%	0,00%	1,64	② ③
21	28061	Pernumia	Padova	52,06	31,24	92,13%	28,78	0,50%	0,00%	-1,50%	28,49	
16	23059	Peschiera del Garda	Verona	16,49	9,90	75,35%	7,46	0,00%	0,00%	0,00%	7,46	
21	29035	Pettorazza Grimani	Rovigo	16,30	9,78	92,13%	9,01	0,50%	0,00%	-1,00%	8,97	
21	28062	Piacenza d'Adige	Padova	38,69	23,21	92,13%	21,39	0,50%	0,00%	0,00%	21,50	
9	24077	Pianezze	Vicenza	7,42	4,45	85,31%	3,80	0,00%	0,00%	-1,50%	3,74	
12	27028	Pianiga	Venezia	42,47	25,48	95,00%	24,21	0,50%	0,00%	-0,50%	24,21	
12	28063	Piazzola sul Brenta	Padova	40,50	24,30	95,00%	23,09	0,00%	0,50%	-0,50%	23,09	
1	25039	Pieve di Cadore	Belluno	17,88	10,73	100,00%	10,73	0,00%	0,00%	-1,00%	4,12	①
8	26057	Pieve di Soligo	Treviso	30,96	18,58	80,00%	14,86	-0,50%	0,00%	-0,50%	14,71	
20	29036	Pincara	Rovigo	10,00	6,00	80,00%	4,80	0,00%	0,00%	0,00%	4,80	
12	28064	Piombino Dese	Padova	47,35	28,41	95,00%	26,99	0,00%	0,00%	-1,00%	26,72	
21	28065	Piove di Sacco	Padova	63,45	38,07	92,13%	35,08	0,50%	0,00%	0,00%	16,58	①
9	24078	Piovene Rocchette	Vicenza	19,40	11,64	85,31%	9,93	0,00%	0,00%	0,00%	9,93	
14	24079	Pojana Maggiore	Vicenza	15,73	9,44	93,18%	8,79	0,50%	0,00%	0,00%	8,84	
21	28067	Ponso	Padova	32,77	19,66	92,13%	18,12	0,50%	0,00%	0,00%	18,21	
11	26058	Ponte di Piave	Treviso	32,47	19,48	95,00%	18,51	0,00%	0,00%	-0,50%	18,42	
26	28069	Ponte San Nicolò	Padova	0,00	0,00	90,00%	0,00	0,50%	0,00%	-0,50%	0,00	②
30	29038	Pontecchio Polesine	Rovigo	3,70	2,22	75,00%	1,67	0,50%	0,00%	0,00%	2,00	③
21	28068	Pontelongo	Padova	31,20	18,72	92,13%	17,25	0,50%	0,00%	-0,50%	17,25	
27	26059	Ponzano Veneto	Treviso	37,03	22,22	95,00%	21,11	0,00%	0,00%	-0,50%	21,00	
24	29039	Porto Tolle	Rovigo	102,49	61,50	80,00%	49,20	0,50%	0,00%	0,00%	49,44	
24	29052	Porto Viro	Rovigo	127,30	76,38	80,00%	61,10	0,50%	0,00%	-1,50%	60,49	
11	26060	Portobuffolè	Treviso	7,01	4,21	95,00%	4,00	0,00%	0,00%	0,00%	4,00	②
17	27029	Portogruaro	Venezia	49,40	29,64	100,00%	29,64	0,00%	0,00%	-1,50%	29,20	
6	24080	Posina	Vicenza	6,82	4,09	90,81%	3,72	0,00%	0,00%	0,00%	3,72	
5	26061	Possagno	Treviso	7,33	4,40	95,00%	4,18	-0,50%	0,00%	0,00%	4,16	
4	24081	Pove del Grappa	Vicenza	19,49	11,69	95,39%	11,15	-0,50%	0,00%	-1,00%	10,99	



45260d0d



8	26062	Povegliano	Treviso	38,47	23,08	80,00%	18,47	0,00%	0,00%	-0,50%	18,37	
19	23060	Povegliano Veronese	Verona	21,85	13,11	80,00%	10,49	0,00%	0,00%	-1,50%	10,33	
10	24082	Pozzoleone	Vicenza	25,23	15,14	95,00%	14,38	0,00%	0,00%	0,00%	14,38	
17	27030	Pramaggiore	Venezia	48,46	29,08	100,00%	29,08	0,00%	0,00%	-0,50%	28,93	
27	26063	Preganziol	Treviso	50,18	30,11	95,00%	28,60	0,00%	0,00%	-0,50%	28,46	
19	23061	Pressana	Verona	19,62	11,77	80,00%	9,42	0,50%	0,00%	0,00%	9,47	
25	27031	Quarto d'Altino	Venezia	69,29	41,57	90,74%	37,72	0,00%	0,00%	0,00%	37,72	
4	25070	Quero Vas	Belluno	11,68	7,01	95,39%	6,69	-0,50%	0,00%	-0,50%	6,62	
27	26064	Quinto di Treviso	Treviso	15,00	9,00	95,00%	8,55	0,00%	0,00%	0,00%	8,55	
28	24083	Quinto Vicentino	Vicenza	57,23	34,34	87,71%	30,12	0,00%	0,00%	0,00%	30,12	
6	24084	Recoaro Terme	Vicenza	1,77	1,06	90,81%	0,96	0,00%	0,00%	-1,50%	1,77	③
8	26065	Refrontolo	Treviso	18,14	10,88	80,00%	8,71	-0,50%	0,00%	0,00%	8,66	
8	26067	Revine Lago	Treviso	3,40	2,04	80,00%	1,63	-0,50%	0,00%	-1,50%	2,00	③
10	26068	Riese Pio X	Treviso	61,78	37,07	95,00%	35,21	-0,50%	0,00%	0,00%	35,04	
1	25043	Rivamonte Agordino	Belluno	3,66	2,20	100,00%	2,20	0,00%	0,00%	0,00%	2,20	
16	23062	Rivoli Veronese	Verona	27,60	16,56	75,35%	12,48	0,00%	0,00%	0,00%	12,48	
4	24085	Roana	Vicenza	46,95	28,17	95,39%	26,87	0,00%	0,00%	0,00%	6,49	①
1	25044	Rocca Pietore	Belluno	12,26	7,35	100,00%	7,35	0,00%	0,00%	0,00%	7,35	②
5	24086	Romano d'Ezzelino	Vicenza	37,31	22,38	95,00%	21,26	-0,50%	0,00%	0,00%	21,16	
7	23063	Roncà	Verona	23,67	14,20	95,19%	13,52	0,00%	0,00%	0,00%	13,52	
17	26069	Roncade	Treviso	9,19	5,51	100,00%	5,51	0,00%	0,00%	0,00%	5,51	
19	23064	Ronco all'Adige	Verona	31,20	18,72	80,00%	14,97	0,00%	0,00%	0,00%	14,97	
10	24087	Rosà	Vicenza	3,33	2,00	95,00%	1,90	0,00%	0,00%	-1,50%	2,00	③
24	29040	Rosolina	Rovigo	13,58	8,15	80,00%	6,52	0,50%	0,00%	-1,50%	6,45	
10	24088	Rossano Veneto	Vicenza	15,31	9,18	95,00%	8,72	0,00%	0,00%	-1,50%	8,59	
4	24089	Rotzo	Vicenza	7,21	4,32	95,39%	4,12	0,00%	0,00%	0,00%	4,12	
19	23065	Roverchiara	Verona	18,14	10,88	80,00%	8,70	0,50%	0,00%	-1,50%	8,62	
6	23067	Roverè Veronese	Verona	21,59	12,95	90,81%	11,76	0,00%	0,00%	0,00%	11,76	
19	23066	Roveredo di Guà	Verona	22,93	13,76	80,00%	11,01	0,50%	0,00%	0,00%	11,06	
30	29041	Rovigo	Rovigo	327,76	196,66	75,00%	147,49	0,50%	0,50%	-0,50%	36,09	①
13	28071	Rovolon	Padova	3,50	2,10	93,24%	1,96	0,50%	0,00%	-0,50%	2,00	②③
26	28072	Rubano	Padova	10,60	6,36	90,00%	5,72	0,50%	0,50%	-0,50%	5,75	
13	28073	Saccolongo	Padova	69,81	41,89	93,24%	39,05	0,50%	0,00%	0,00%	12,14	①
20	29042	Salara	Rovigo	73,73	44,24	80,00%	35,39	0,00%	0,00%	0,00%	35,39	②
9	24090	Salcedo	Vicenza	3,36	2,01	85,31%	1,72	0,00%	0,00%	-1,50%	2,00	③
21	28074	Saletto	Padova	31,56	18,94	92,13%	17,45	0,50%	0,00%	0,00%	17,54	
11	26070	Salgarèda	Treviso	28,07	16,84	95,00%	16,00	0,00%	0,00%	-1,00%	15,84	
19	23068	Salizzole	Verona	36,98	22,19	80,00%	17,75	0,50%	0,00%	-1,00%	17,66	
25	27032	Salzano	Venezia	25,00	15,00	90,74%	13,61	0,00%	0,00%	0,00%	13,61	
20	29043	San Bellino	Rovigo	41,40	24,84	80,00%	19,87	0,50%	0,00%	0,00%	19,97	
11	26071	San Biagio di Callalta	Treviso	46,48	27,89	95,00%	26,49	0,00%	0,00%	-0,50%	26,36	
19	23069	San Bonifacio	Verona	83,51	50,10	80,00%	40,08	0,00%	0,00%	0,00%	40,08	
17	27033	San Donà di Piave	Venezia	120,48	72,29	100,00%	72,29	0,00%	0,50%	-1,50%	27,45	①
11	26072	San Fior	Treviso	14,26	8,56	95,00%	8,13	-0,50%	0,00%	-0,50%	8,05	
12	28075	San Giorgio delle Pertiche	Padova	52,25	31,35	95,00%	29,78	0,00%	0,00%	-0,50%	29,63	
12	28076	San Giorgio in Bosco	Padova	48,46	29,08	95,00%	27,62	0,00%	0,00%	-0,50%	27,49	
29	23071	San Giovanni Lupatoto	Verona	14,00	8,40	75,00%	6,30	0,00%	0,50%	0,00%	6,33	
2	25045	San Gregorio nelle Alpi	Belluno	2,29	1,37	100,00%	1,37	-0,50%	0,00%	0,00%	2,00	③
29	23073	San Martino Buon Albergo	Verona	55,61	33,37	75,00%	25,02	0,00%	0,50%	-0,50%	25,02	
10	28077	San Martino di Lupari	Padova	67,57	40,54	95,00%	38,52	0,00%	0,00%	0,00%	38,52	
21	29044	San Martino di Venezze	Rovigo	63,10	37,86	92,13%	34,88	0,50%	0,00%	0,00%	16,58	①
6	23074	San Mauro di Saline	Verona	11,84	7,10	90,81%	6,45	-0,50%	0,00%	0,00%	6,42	
18	27034	San Michele al Tagliamento	Venezia	156,42	93,85	100,00%	93,85	0,00%	0,00%	0,00%	93,85	
4	24093	San Nazario	Vicenza	6,08	3,65	95,39%	3,48	0,00%	0,00%	0,00%	3,48	
1	25047	San Pietro di Cadore	Belluno	0,74	0,44	100,00%	0,44	0,00%	0,00%	0,00%	0,74	③
8	26073	San Pietro di Feletto	Treviso	24,24	14,54	80,00%	11,63	-0,50%	0,00%	-0,50%	11,52	
19	23075	San Pietro di Morubio	Verona	76,29	45,77	80,00%	36,62	0,50%	0,00%	-1,50%	36,25	



45260d0d



29	23076	San Pietro in Cariano	Verona	16,15	9,69	75,00%	7,27	0,00%	0,00%	0,00%	7,27	
12	28078	San Pietro in Gu	Padova	25,19	15,12	95,00%	14,36	0,00%	0,00%	0,00%	14,36	
9	24094	San Pietro Mussolino	Vicenza	7,79	4,67	85,31%	3,99	0,00%	0,00%	0,00%	3,99	
21	28079	San Pietro Viminario	Padova	18,10	10,86	92,13%	10,00	0,50%	0,00%	0,00%	10,05	
11	26074	San Polo di Piave	Treviso	8,65	5,19	95,00%	4,93	0,00%	0,00%	-0,50%	4,91	
17	27036	San Stino di Livenza	Venezia	114,50	68,70	100,00%	68,70	0,00%	0,00%	-1,00%	27,45	①
1	25049	San Tomaso Agordino	Belluno	5,47	3,28	100,00%	3,28	0,00%	0,00%	0,00%	3,28	
11	26076	San Vendemiano	Treviso	88,66	53,19	95,00%	50,54	-0,50%	0,00%	-1,50%	14,92	①
1	25051	San Vito di Cadore	Belluno	0,73	0,44	100,00%	0,44	0,00%	0,00%	0,00%	0,73	②③
9	24096	San Vito di Leguzzano	Vicenza	19,62	11,77	85,31%	10,05	0,00%	0,00%	0,00%	10,05	
15	23079	San Zenò di Montagna	Verona	7,32	4,39	85,80%	3,77	-0,50%	0,00%	-1,50%	3,70	
5	26077	San Zenone degli Ezzelini	Treviso	29,55	17,73	95,00%	16,84	-0,50%	0,00%	-0,50%	16,68	
10	24091	Sandrigo	Vicenza	21,06	12,64	95,00%	12,01	0,00%	0,00%	-0,50%	11,95	
2	25048	Santa Giustina	Belluno	25,78	15,47	100,00%	15,47	-0,50%	0,00%	0,00%	15,39	
12	28080	Santa Giustina in Colle	Padova	17,79	10,67	95,00%	10,14	0,00%	0,00%	-0,50%	10,09	
11	26075	Santa Lucia di Piave	Treviso	38,22	22,93	95,00%	21,79	-0,50%	0,00%	0,00%	21,68	
21	28081	Santa Margherita d'Adige	Padova	20,14	12,09	92,13%	11,13	0,50%	0,00%	0,00%	11,19	
12	27035	Santa Maria di Sala	Venezia	120,67	72,40	95,00%	68,78	0,00%	0,00%	-0,50%	19,64	①
6	23077	Sant'Ambrogio di Valpolicella	Verona	12,27	7,36	90,81%	6,68	0,00%	0,00%	0,00%	6,68	
12	28082	Sant'Angelo di Piove di Sacco	Padova	34,66	20,80	95,00%	19,76	0,50%	0,00%	0,00%	19,86	
6	23078	Sant'Anna d'Alfaedo	Verona	25,57	15,34	90,81%	13,93	0,00%	0,00%	-0,50%	13,86	
21	28083	Sant'Elena	Padova	17,23	10,34	92,13%	9,53	0,50%	0,00%	0,00%	9,57	
1	25050	Santo Stefano di Cadore	Belluno	4,50	2,70	100,00%	2,70	0,00%	0,00%	0,00%	2,70	
9	24095	Santorso	Vicenza	8,03	4,82	85,31%	4,11	0,00%	0,00%	-1,00%	4,07	
21	28084	Sant'Urbano	Padova	7,50	4,50	92,13%	4,15	0,50%	0,00%	0,00%	4,17	
26	28085	Saonara	Padova	70,53	42,32	90,00%	38,09	0,50%	0,00%	-0,50%	38,09	
9	24097	Sarcedo	Vicenza	6,25	3,75	85,31%	3,20	0,00%	0,00%	-0,50%	3,18	
14	24098	Sarego	Vicenza	6,12	3,67	93,18%	3,42	0,00%	0,00%	-0,50%	3,40	
8	26078	Sarmede	Treviso	5,17	3,10	80,00%	2,48	-0,50%	0,00%	0,00%	2,47	②
10	24099	Schiavon	Vicenza	13,89	8,34	95,00%	7,92	0,00%	0,00%	-0,50%	7,88	
9	24100	Schio	Vicenza	162,38	97,43	85,31%	83,12	0,00%	0,50%	-0,50%	14,70	①
25	27037	Scorzè	Venezia	19,47	11,68	90,74%	10,60	0,00%	0,50%	-1,00%	10,55	
31	25053	Sedico	Belluno	15,84	9,50	100,00%	9,50	-0,50%	0,00%	0,00%	9,46	
4	26079	Segusino	Treviso	7,66	4,60	95,39%	4,38	-0,50%	0,00%	0,00%	4,36	
1	25054	Selva di Cadore	Belluno	0,96	0,57	100,00%	0,57	0,00%	0,00%	0,00%	0,96	②③
6	23080	Selva di Progno	Verona	11,67	7,00	90,81%	6,36	0,00%	0,00%	-1,50%	6,26	②
26	28086	Selvazzano Dentro	Padova	80,23	48,14	90,00%	43,32	0,50%	0,50%	0,00%	43,76	
4	25055	Seren del Grappa	Belluno	3,57	2,14	95,39%	2,04	-0,50%	0,00%	0,00%	2,03	②
8	26080	Sernaglia della Battaglia	Treviso	11,55	6,93	80,00%	5,54	-0,50%	0,00%	-1,50%	5,43	
27	26081	Silea	Treviso	63,25	37,95	95,00%	36,05	0,00%	0,00%	0,00%	36,05	
7	23081	Soave	Verona	9,33	5,60	95,19%	5,33	0,00%	0,00%	-1,50%	5,25	
4	24101	Solagna	Vicenza	5,79	3,48	95,39%	3,31	0,00%	0,00%	0,00%	3,31	
21	28087	Solesino	Padova	9,18	5,51	92,13%	5,07	0,50%	0,00%	-1,50%	5,02	
29	23082	Sommacampagna	Verona	86,46	51,88	75,00%	38,91	0,00%	0,00%	0,00%	38,91	
29	23083	Sona	Verona	29,34	17,61	75,00%	13,20	0,00%	0,00%	-0,50%	13,14	
19	23084	Sorgà	Verona	19,60	11,76	80,00%	9,41	0,50%	0,00%	-1,00%	9,36	
2	25056	Sospirolo	Belluno	28,97	17,38	100,00%	17,38	-0,50%	0,00%	0,00%	17,29	
14	24102	Sossano	Vicenza	74,03	44,42	93,18%	41,39	0,00%	0,00%	-0,50%	13,40	①
3	25057	Soverzene	Belluno	7,42	4,45	87,23%	3,88	-0,50%	0,00%	0,00%	3,86	
28	24103	Sovizzo	Vicenza	16,71	10,03	87,71%	8,80	0,00%	0,00%	-0,50%	8,75	
25	27038	Spinea	Venezia	75,71	45,42	90,74%	41,22	0,50%	0,50%	-0,50%	41,42	
11	26082	Spresiano	Treviso	15,11	9,06	95,00%	8,61	0,00%	0,00%	0,00%	8,61	②
21	28088	Stanghella	Padova	46,37	27,82	92,13%	25,64	0,50%	0,00%	0,00%	25,76	
20	29045	Stienta	Rovigo	34,20	20,52	80,00%	16,42	0,00%	0,00%	0,00%	16,42	
12	27039	Stra	Venezia	75,83	45,50	95,00%	43,22	0,50%	0,00%	-0,50%	19,64	①
11	26083	Susegana	Treviso	91,12	54,67	95,00%	51,94	-0,50%	0,00%	-1,50%	14,92	①
23	29046	Taglio di Po	Rovigo	34,29	20,57	100,00%	20,57	0,50%	0,00%	0,00%	20,67	



45260d0d



1	25059	Taibon Agordino	Belluno	1,23	0,74	100,00%	0,74	0,00%	0,00%	0,00%	1,23	③
3	25060	Tambre	Belluno	11,18	6,71	87,23%	5,85	-0,50%	0,00%	0,00%	5,82	
8	26084	Tarzo	Treviso	5,72	3,43	80,00%	2,74	-0,50%	0,00%	-1,50%	2,69	
17	27040	Teglio Veneto	Venezia	0,00	0,00	100,00%	0,00	0,00%	0,00%	0,00%	0,00	
13	28089	Teolo	Padova	16,47	9,88	93,24%	9,21	0,50%	0,00%	-0,50%	9,21	
19	23085	Terrazzo	Verona	29,75	17,85	80,00%	14,28	0,50%	0,00%	0,00%	14,35	
10	24104	Tezze sul Brenta	Vicenza	55,91	33,55	95,00%	31,87	0,00%	0,00%	-0,50%	31,71	
9	24105	Thiene	Vicenza	19,57	11,74	85,31%	10,02	0,00%	0,00%	0,00%	10,02	
10	28091	Tombolo	Padova	9,77	5,86	95,00%	5,57	0,00%	0,00%	-1,50%	5,49	
4	24106	Tonezza del Cimone	Vicenza	5,61	3,37	95,39%	3,21	0,00%	0,00%	-1,00%	3,18	
6	24107	Torrelvicino	Vicenza	3,16	1,89	90,81%	1,72	0,00%	0,00%	-1,00%	2,00	③
13	28092	Torreglia	Padova	27,81	16,68	93,24%	15,56	0,50%	0,00%	-0,50%	15,55	②
16	23086	Torri del Benaco	Verona	12,01	7,20	75,35%	5,43	-0,50%	0,00%	0,00%	5,40	
28	24108	Torri di Quartesolo	Vicenza	25,67	15,40	87,71%	13,51	0,00%	0,00%	0,00%	13,51	
12	28093	Trebaseleghe	Padova	20,89	12,54	95,00%	11,91	0,00%	0,00%	0,00%	11,91	
20	29047	Trecenta	Rovigo	35,55	21,33	80,00%	17,06	0,00%	0,00%	0,00%	17,06	
7	23087	Tregnago	Verona	37,16	22,29	95,19%	21,22	-0,50%	0,00%	0,00%	21,12	
19	23088	Trevenzuolo	Verona	31,32	18,79	80,00%	15,03	0,50%	0,00%	-1,00%	14,96	
10	26085	Trevignano	Treviso	79,15	47,49	95,00%	45,12	0,00%	0,00%	-0,50%	44,89	
27	26086	Treviso	Treviso	88,03	52,82	95,00%	50,18	0,00%	0,50%	-0,50%	24,67	①
21	28094	Tribano	Padova	42,18	25,31	92,13%	23,32	0,50%	0,00%	0,00%	23,43	
2	25061	Trichiana	Belluno	23,77	14,26	100,00%	14,26	-0,50%	0,00%	0,00%	14,19	
9	24110	Trissino	Vicenza	27,86	16,71	85,31%	14,26	0,00%	0,00%	-0,50%	14,19	
21	28095	Urbana	Padova	12,99	7,80	92,13%	7,18	0,50%	0,00%	-1,50%	7,11	
1	25073	Val di Zoldo	Belluno	22,80	13,68	100,00%	13,68	0,00%	0,00%	0,00%	4,12	①
13	24123	Val Liona	Vicenza	40,16	24,09	93,24%	22,47	0,00%	0,00%	-0,50%	22,35	
6	24111	Valdagno	Vicenza	22,99	13,79	90,81%	12,53	0,00%	0,50%	-1,50%	12,40	
4	24112	Valdastico	Vicenza	8,26	4,96	95,39%	4,73	0,00%	0,00%	0,00%	4,73	
8	26087	Valdobbiadene	Treviso	30,72	18,43	80,00%	14,74	-0,50%	0,00%	0,00%	14,67	
16	23089	Valeggio sul Mincio	Verona	64,71	38,83	75,35%	29,25	0,00%	0,00%	-0,50%	29,11	
1	25062	Vallada Agordina	Belluno	3,25	1,95	100,00%	1,95	0,00%	0,00%	0,00%	2,00	③
1	25063	Valle di Cadore	Belluno	4,94	2,96	100,00%	2,96	0,00%	0,00%	0,00%	2,96	②
6	24113	Valli del Pasubio	Vicenza	36,71	22,02	90,81%	20,00	0,00%	0,00%	-1,50%	8,47	①
4	24114	Valstagna	Vicenza	6,33	3,80	95,39%	3,62	0,00%	0,00%	0,00%	3,62	
11	26088	Vazzola	Treviso	6,08	3,65	95,00%	3,47	0,00%	0,00%	0,00%	3,47	②
10	26089	Vedelago	Treviso	65,46	39,27	95,00%	37,31	0,00%	0,00%	0,00%	37,31	
13	28096	Veggiano	Padova	48,94	29,37	93,24%	27,38	0,00%	0,00%	0,00%	12,14	①
9	24115	Velo d'Astico	Vicenza	8,87	5,32	85,31%	4,54	0,00%	0,00%	-0,50%	4,52	
25	27042	Venezia	Venezia	518,03	310,82	90,74%	282,05	0,50%	0,50%	0,00%	69,97	①
29	23091	Verona	Verona	2040,63	1224,38	75,00%	918,28	0,00%	0,50%	0,00%	94,91	①
19	23092	Veronella	Verona	36,73	22,04	80,00%	17,63	0,00%	0,00%	-0,50%	17,54	
21	28097	Vescovana	Padova	2,75	1,65	92,13%	1,52	0,50%	0,00%	-1,50%	2,00	③
6	23093	Vestenanova	Verona	22,12	13,27	90,81%	12,05	-0,50%	0,00%	-0,50%	11,93	
28	24116	Vicenza	Vicenza	93,01	55,80	87,71%	48,95	0,00%	0,50%	-1,50%	15,73	①
8	26090	Vidor	Treviso	9,18	5,51	80,00%	4,41	-0,50%	0,00%	0,00%	4,38	
19	23094	Vigasio	Verona	33,62	20,17	80,00%	16,14	0,50%	0,00%	-1,00%	16,06	
21	28098	Vighizzolo d'Este	Padova	6,23	3,74	92,13%	3,45	0,50%	0,00%	0,00%	3,46	
1	25065	Vigo di Cadore	Belluno	6,62	3,97	100,00%	3,97	0,00%	0,00%	0,00%	3,97	
26	28099	Vigodarzere	Padova	32,04	19,22	90,00%	17,30	0,00%	0,00%	0,00%	17,30	
12	27043	Vigonovo	Venezia	43,20	25,92	95,00%	24,63	0,50%	0,00%	0,00%	24,75	②
26	28100	Vigonza	Padova	15,86	9,52	90,00%	8,57	0,50%	0,50%	-1,50%	8,52	
19	23095	Villa Bartolomea	Verona	36,73	22,04	80,00%	17,63	0,50%	0,00%	-1,50%	17,45	
12	28101	Villa del Conte	Padova	54,91	32,94	95,00%	31,30	0,00%	0,00%	-0,50%	31,14	
21	28102	Villa Estense	Padova	12,04	7,22	92,13%	6,66	0,50%	0,00%	0,00%	6,69	
30	29048	Villadose	Rovigo	26,79	16,07	75,00%	12,05	0,50%	0,00%	0,00%	12,11	
29	23096	Villafranca di Verona	Verona	77,18	46,31	75,00%	34,73	0,00%	0,50%	0,00%	34,91	
26	28103	Villafranca Padovana	Padova	22,34	13,40	90,00%	12,06	0,00%	0,00%	-0,50%	12,00	



45260d0d



13	24117	Villaga	Vicenza	28,18	16,91	93,24%	15,76	0,00%	0,00%	-1,50%	15,53	
20	29049	Villamarzana	Rovigo	120,78	72,47	80,00%	57,98	0,50%	0,00%	0,00%	19,26	①
30	29050	Villanova del Ghebbo	Rovigo	89,64	53,78	75,00%	40,34	0,50%	0,00%	0,00%	40,54	
12	28104	Villanova di Camposampiero	Padova	24,26	14,55	95,00%	13,83	0,00%	0,00%	0,00%	13,83	
23	29051	Villanova Marchesana	Rovigo	13,67	8,20	100,00%	8,20	0,50%	0,00%	0,00%	8,24	
10	24118	Villaverla	Vicenza	22,57	13,54	95,00%	12,87	0,00%	0,00%	-0,50%	12,80	
27	26091	Villorba	Treviso	76,09	45,65	95,00%	43,37	0,00%	0,00%	-0,50%	43,15	
8	26092	Vittorio Veneto	Treviso	29,20	17,52	80,00%	14,02	-0,50%	0,50%	-0,50%	13,95	
13	28105	Vo'	Padova	3,74	2,25	93,24%	2,09	0,50%	0,00%	-0,50%	2,09	
1	25066	Vodo Cadore	Belluno	1,01	0,60	100,00%	0,60	0,00%	0,00%	-0,50%	1,01	③
8	26093	Volpago del Montello	Treviso	28,65	17,19	80,00%	13,75	0,00%	0,00%	-0,50%	13,68	
1	25067	Voltago Agordino	Belluno	5,72	3,43	100,00%	3,43	0,00%	0,00%	0,00%	3,43	
9	24119	Zanè	Vicenza	13,08	7,85	85,31%	6,69	0,00%	0,00%	-1,50%	6,59	
11	26094	Zenson di Piave	Treviso	19,76	11,85	95,00%	11,26	0,00%	0,00%	-1,50%	11,09	
9	24120	Zermeghedo	Vicenza	8,23	4,94	85,31%	4,22	0,00%	0,00%	0,00%	4,22	
27	26095	Zero Branco	Treviso	37,42	22,45	95,00%	21,33	0,00%	0,00%	-0,50%	21,22	
19	23097	Zevio	Verona	55,49	33,29	80,00%	26,63	0,00%	0,00%	0,00%	26,63	
19	23098	Zimella	Verona	23,94	14,36	80,00%	11,49	0,00%	0,00%	0,00%	11,49	
1	25069	Zoppè di Cadore	Belluno	7,23	4,34	100,00%	4,34	0,00%	0,00%	0,00%	4,34	
13	24121	Zovencedo	Vicenza	9,11	5,47	93,24%	5,10	0,00%	0,00%	-0,50%	5,07	
9	24122	Zugliano	Vicenza	58,78	35,27	85,31%	30,09	0,00%	0,00%	-0,50%	14,70	①



45260d0d

